



УПРАВЛЕНИЕ ФЕДЕРАЛЬНОЙ СЛУЖБЫ
ГОСУДАРСТВЕННОЙ СТАТИСТИКИ
ПО СЕВЕРО-КАВКАЗСКОМУ
ФЕДЕРАЛЬНОМУ ОКРУГУ

ОСНОВНЫЕ ПОКАЗАТЕЛИ СОЦИАЛЬНО-ЭКОНОМИЧЕСКОГО ПОЛОЖЕНИЯ

январь – апрель 2024 года

18.06.2024

Карачаево-Черкесская Республика

СОДЕРЖАНИЕ

Сводные итоги	3
Основные экономические показатели	4
Индексы промышленного производства	5
Объем работ, выполненных по виду деятельности «строительство»	6
Сельское хозяйство	7
Деятельность автомобильного транспорта	10
Оборот розничной и оптовой торговли	11
Платные услуги населению	14
Индексы цен и тарифов	17
Среднемесячная номинальная начисленная заработная плата	18

За январь-апрель 2024 года в Карачаево-Черкесской Республике **индекс промышленного производства** вырос на 2,4% по сравнению с январем-апрелем 2023 года.

Объем отгруженных товаров собственного производства, выполненных работ и услуг собственными силами, по промышленным видам деятельности за январь-апрель 2024 года составил **21,7 млрд рублей**, что на 25,3% больше, чем за январь-апрель 2023 года.

Объем производства продукции сельского хозяйства всех сельхозпроизводителей (сельхозорганизации, крестьянские (фермерские) хозяйства, включая индивидуальных предпринимателей, хозяйства населения) Карачаево-Черкесской Республики в январе-апреле 2024 года составил **8,3 млрд рублей**, что в сопоставимой оценке на 11,3% больше, чем за соответствующий период 2023 года.

Объем работ, выполненных по виду экономической деятельности «Строительство» за январь-апрель 2024 года составил **2,9 млрд рублей**, что на 31,2% меньше, чем за январь-апрель 2023 года.

Оборот розничной торговли республики за январь-апрель 2024 года составил **18,1 млрд рублей**, что в сопоставимых ценах на 0,1% ниже, чем за январь-апрель 2023 года.

Оборот общественного питания в январе-апреле 2024 года составил **0,8 млрд рублей**, или на 20,8% больше, чем в январе-апреле 2023 года.

В Карачаево-Черкесской Республике **среднемесячная номинальная заработная плата** работников в январе- марте 2024 года (включая субъекты малого предпринимательства) выросла по сравнению с соответствующим периодом 2023 года на 18,4% и составила **43 498,5 рублей**. Реальная заработная плата, рассчитанная с учетом индекса потребительских цен, увеличилась на 10,2% по сравнению с январем- мартом 2023 года.

ОСНОВНЫЕ ЭКОНОМИЧЕСКИЕ ПОКАЗАТЕЛИ

СЕВЕРО-КАВКАЗСТАТ

Экономические показатели

январь – апрель 2024 г. в % к январю – апрелю 2023 г.

Индекс
промышленного
производства

102,4 ↑

Индекс произ-
водства продукции
сельского хозяйства

100,3 ↑

Ввод в действие
жилых домов
всех форм
собственности
и индивидуальными
застройщиками

97,6 ↓

Оборот розничной
торговли

99,9 ↓

Объем платных
услуг населению

105,3 ↑

Оборот
общественного
питания

120,8 ↑

● Понижение

● Повышение

● Без изменений

ИНДЕКСЫ ПРОМЫШЛЕННОГО ПРОИЗВОДСТВА

СЕВЕРО-КАВКАЗСТАТ

январь – апрель 2024 г. в %
к январю – апрелю 2023 г.

102,4 ИПП

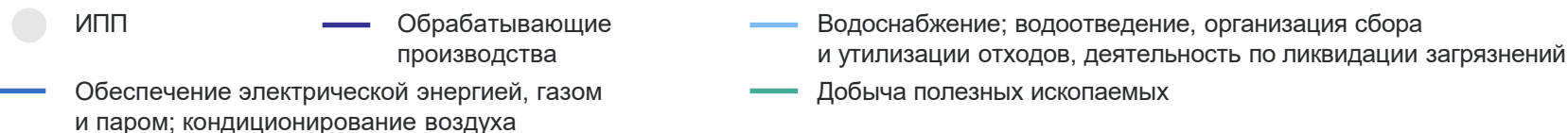
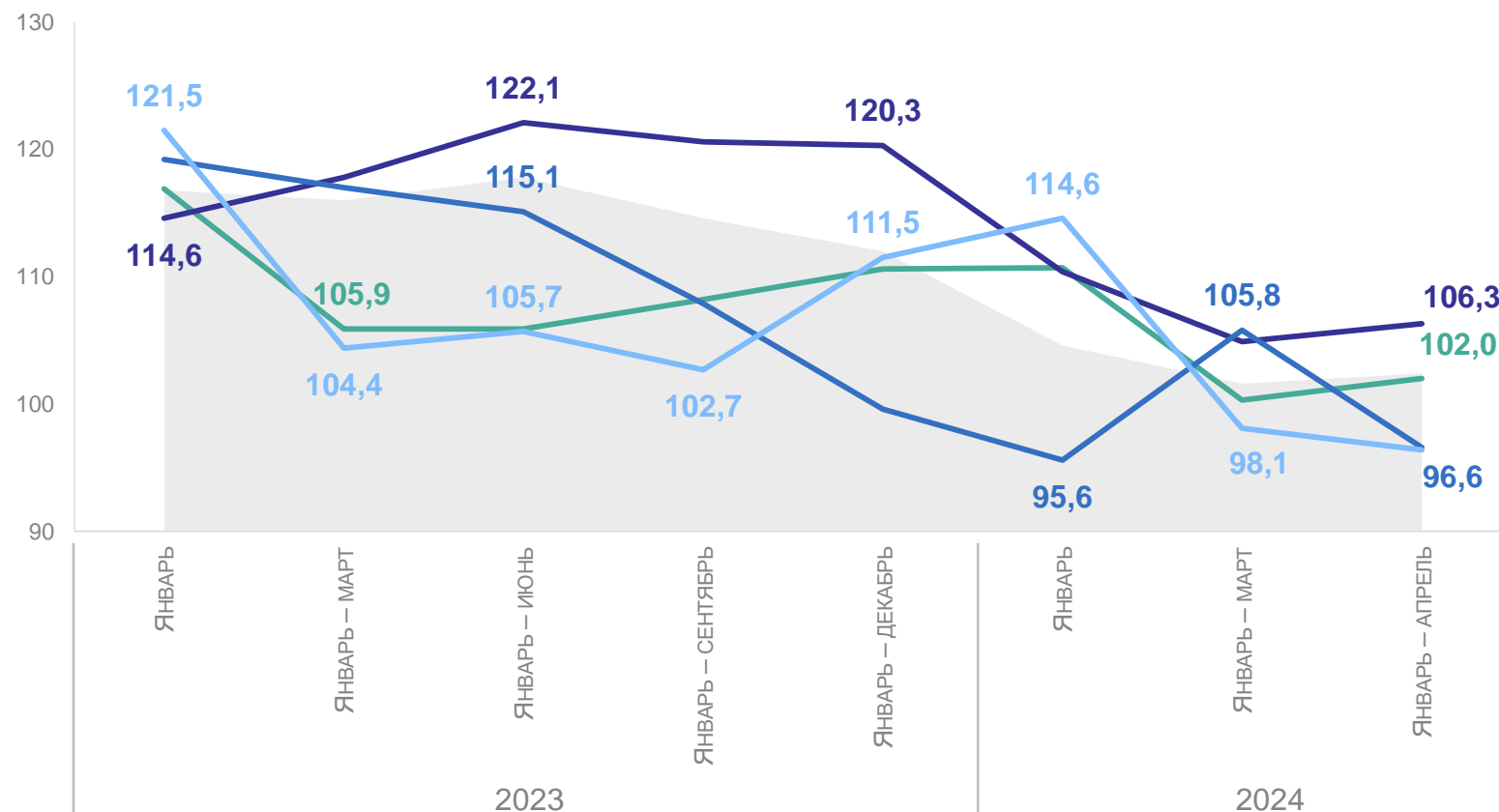
102,0 Добыча полезных
ископаемых

106,3 Обработывающие
производства

96,6 Обеспечение
электрической
энергией, газом
и паром;
кондиционирование
воздуха

96,4 Водоснабжение;
водоотведение,
организация сбора
и утилизации отходов,
деятельность по
ликвидации загрязнений

К предыдущему месяцу, в %



ОБЪЕМ РАБОТ, ВЫПОЛНЕННЫХ ПО ВИДУ ДЕЯТЕЛЬНОСТИ «СТРОИТЕЛЬСТВО»

январь – апрель 2024 г.

Объем работ всего,
по полному кругу организаций

2 915,3 млн рублей

К январю – апрелю 2023 г.

68,8% ↓

По крупным и средним
организациям

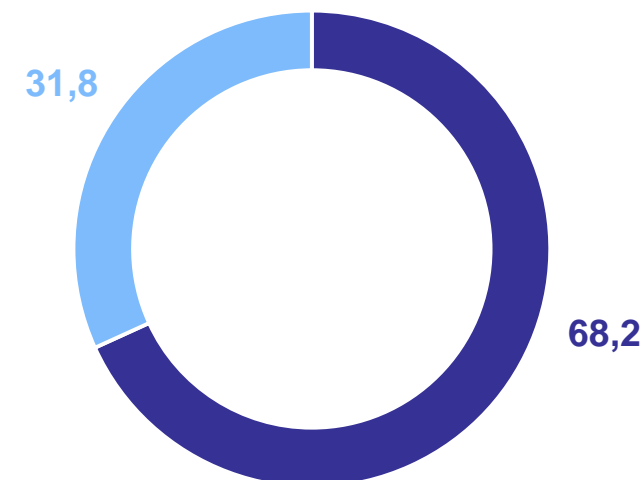
926,9 млн рублей

К январю – апрелю 2023 г.

57,4% ↓

СЕВЕРО-КАВКАЗСТАТ

Структура объема подрядных работ по виду деятельности «Строительство», в %



- Неформальная экономика
- Крупные и средние предприятия

1

Сельское хозяйство

Поголовье скота и птицы

январь – апрель 2024 г. в % к январю – апрелю 2023 г.

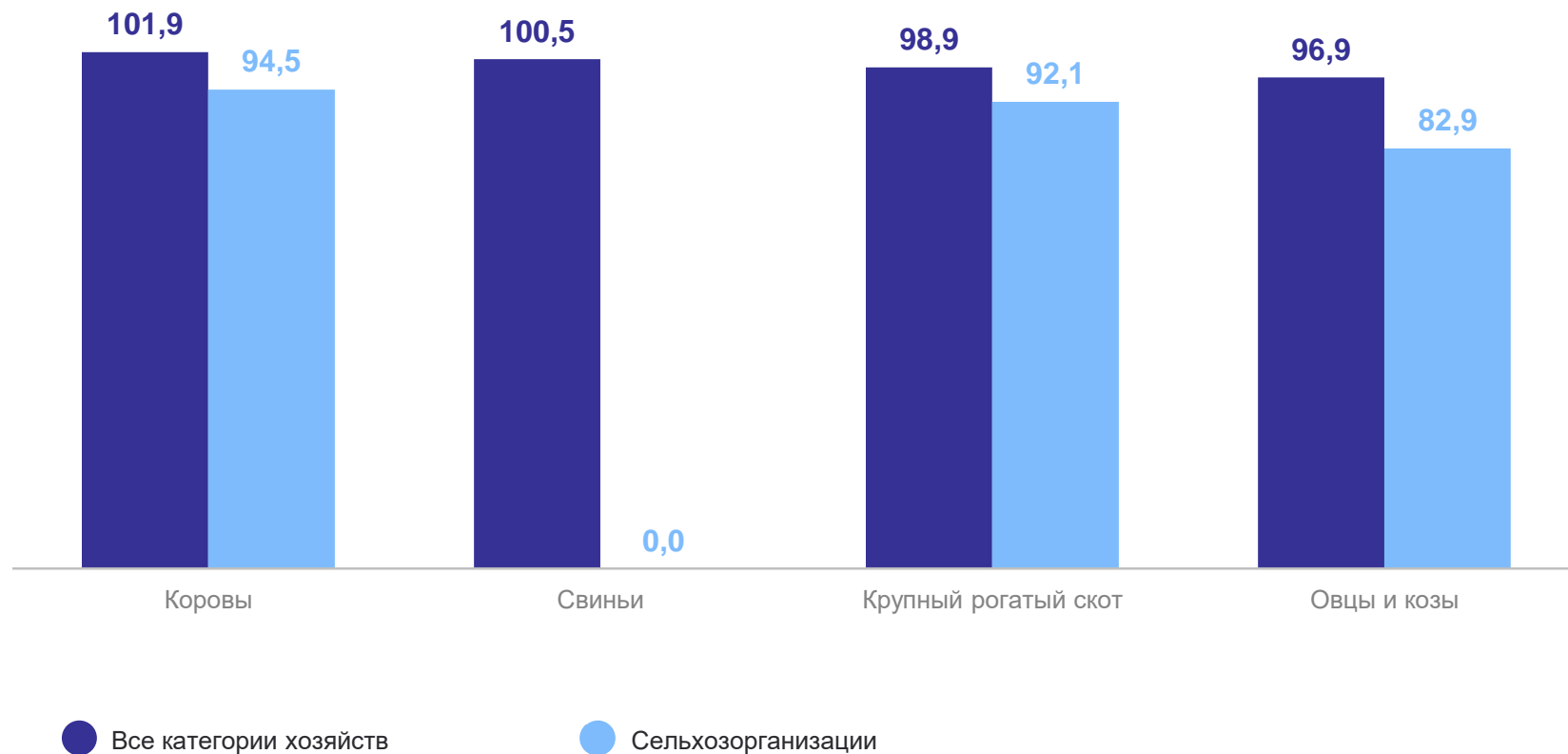
Объем продукции

сельского хозяйства всех
сельхозпроизводителей

8,3 млрд рублей

К январю – апрелю 2023 г.

100,3% ↑

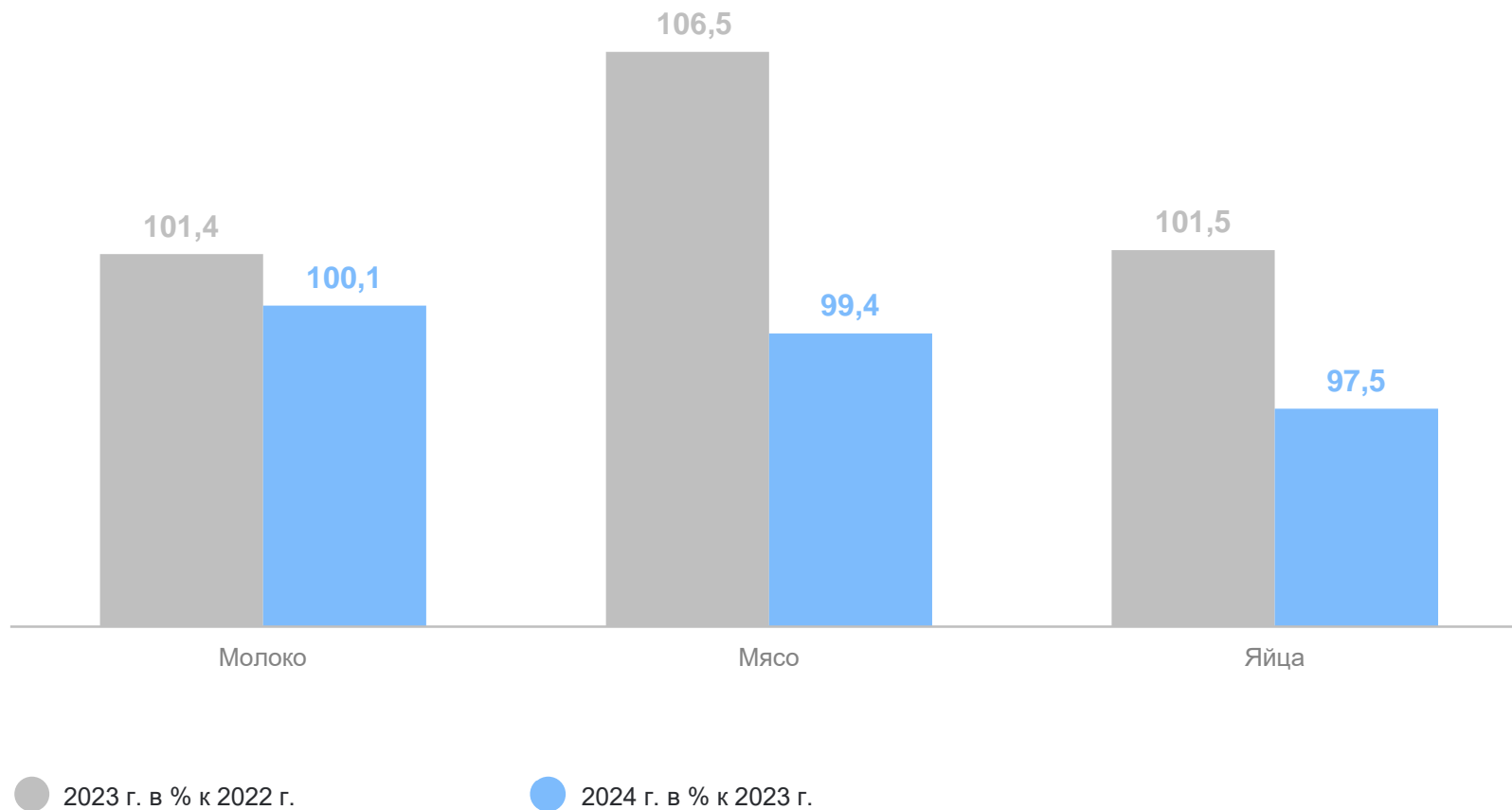


СЕЛЬСКОЕ ХОЗЯЙСТВО

январь – апрель 2024 г.

СЕВЕРО-КАВКАЗСТАТ

Производство основных видов продукции животноводства
в хозяйствах всех категорий



ДЕЯТЕЛЬНОСТЬ АВТОМОБИЛЬНОГО ТРАНСПОРТА

январь – апрель 2024 г.

СЕВЕРО-КАВКАЗСТАТ

В % к январю – апрелю 2023 г.



Перевезено грузов

531,6 тыс. тонн

84,1



Грузооборот*

36,2 млн т-км

122,8



Перевезено пассажиров

2,5 млн человек

97,0



Пассажирооборот

54,6 млн пасс.-км

98,8



*Без субъектов малого предпринимательства

2

Оборот розничной торговли
и общественного питания

ОБОРОТ РОЗНИЧНОЙ ТОРГОВЛИ И ОБЩЕСТВЕННОГО ПИТАНИЯ

январь – апрель 2024 г.

СЕВЕРО-КАВКАЗСТАТ

Оборот розничной торговли, млрд рублей

К январю – апрелю 2023 г. в %



Всего по республике

18,1

99,9



Пищевые продукты,
включая напитки
и табачные изделия

11,4

102,1



Непродоволь-
ственные товары

6,7

96,6



ОБОРОТ РОЗНИЧНОЙ ТОРГОВЛИ И ОБЩЕСТВЕННОГО ПИТАНИЯ

январь – апрель 2024 г.

СЕВЕРО-КАВКАЗСТАТ

Структура формирования оборота розничной торговли по хозяйствующим субъектам, в % к итогу в фактически действовавших ценах



Оборот общественного питания

803,5 млн рублей

К январю – апрелю 2023 г.

120,8% ↑

3

Платные услуги населению

ПЛАТНЫЕ УСЛУГИ НАСЕЛЕНИЮ

январь – апрель 2024 г.

СЕВЕРО-КАВКАЗСТАТ

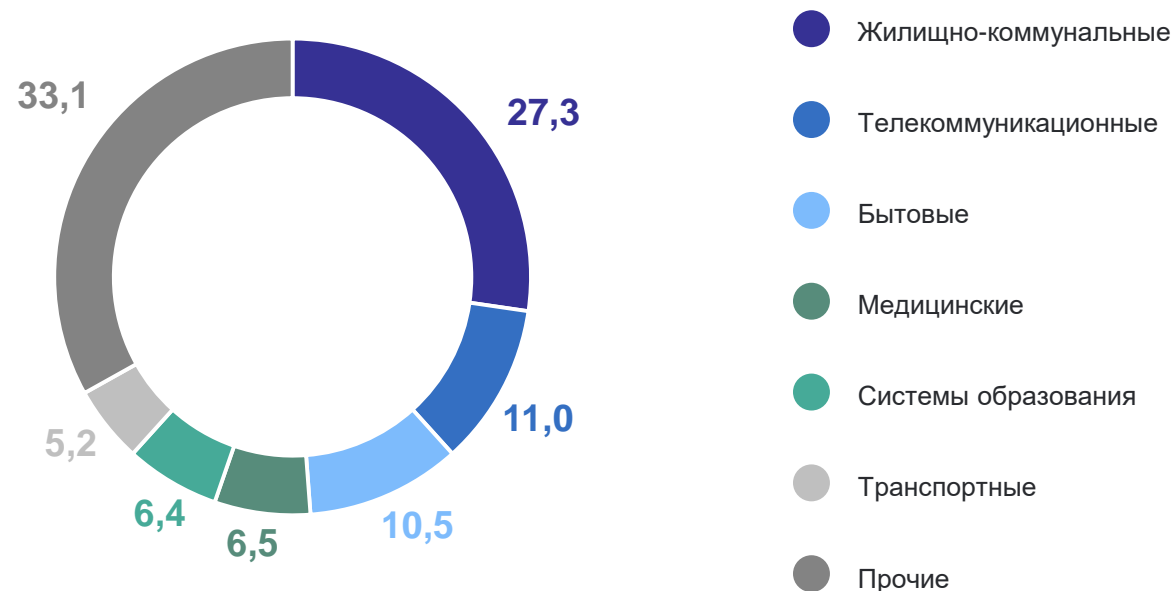
Объем платных услуг,
оказанных населению

9,2 млрд рублей

К январю – марту 2023 г.

105,3% ↑

Структура объема платных услуг по видам
за январь – апрель 2024 год в % к итогу

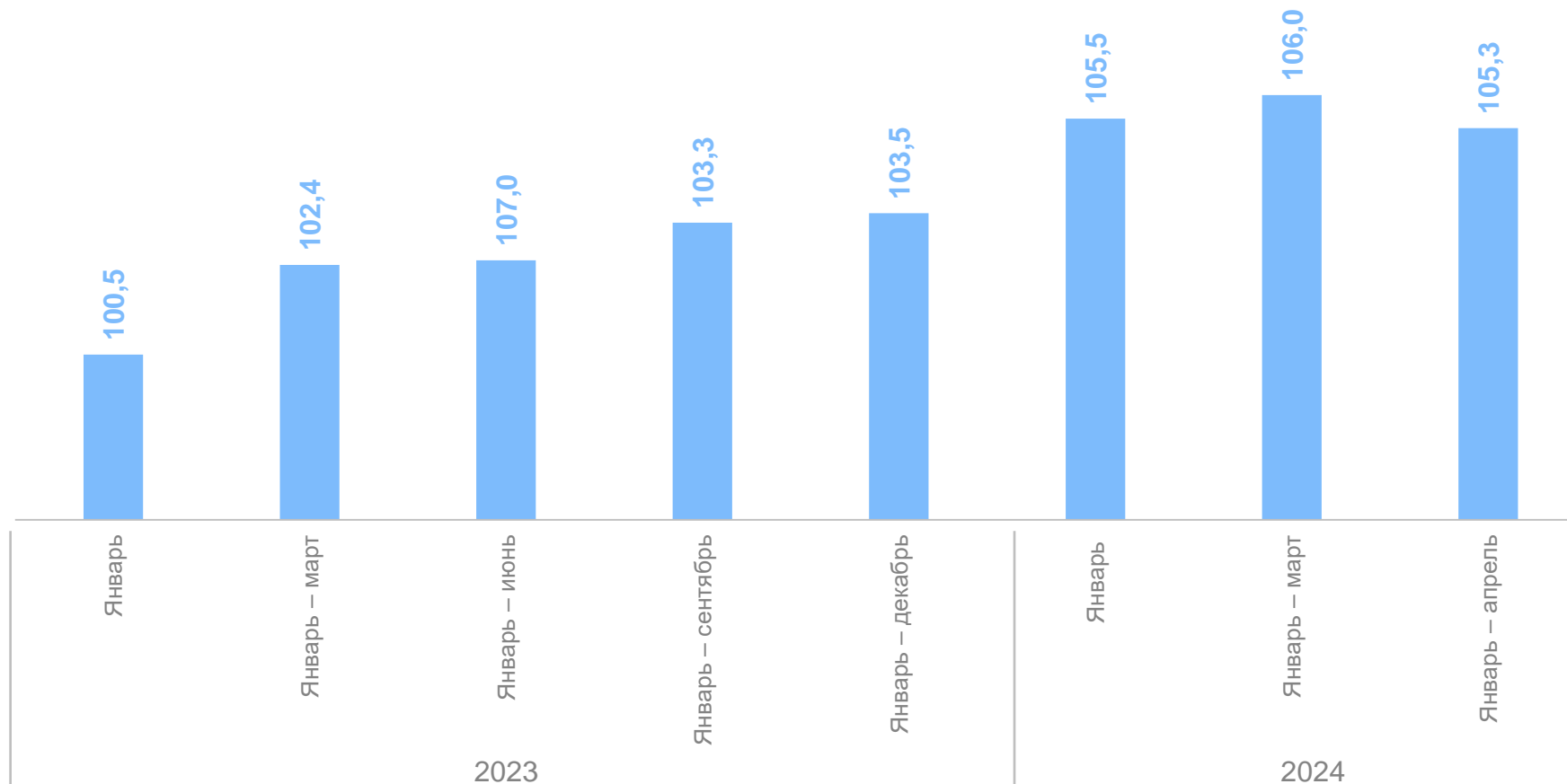


ПЛАТНЫЕ УСЛУГИ НАСЕЛЕНИЮ

январь – апрель 2024 г.

СЕВЕРО-КАВКАЗСТАТ

Объем платных услуг населению, в % к соответствующему периоду прошлого года



ИНДЕКСЫ ЦЕН И ТАРИФОВ

апрель 2024 г. в % к декабрю 2023 г.

СЕВЕРО-КАВКАЗСТАТ

Индекс потребительских
цен и тарифов
на товары и услуги

101,7 ↑

Сводный индекс цен на продукцию
(затраты, услуги) инвестиционного
назначения

100,2 ↑

Продовольственные
товары

103,0 ↑

Индекс производителей
промышленных товаров,
реализуемых на внутренний рынок

102,7 ↑

Непродовольственные
товары

100,9 ↑

Индекс производителей
сельскохозяйственной продукции

114,8 ↑

Услуги

101,0 ↑

Индекс тарифов на грузовые
перевозки

105,4 ↑

● Повышение

● Понижение

● Без изменений

СРЕДНЕМЕСЯЧНАЯ НОМИНАЛЬНАЯ НАЧИСЛЕННАЯ ЗАРАБОТНАЯ ПЛАТА

январь – март 2024 г.

СЕВЕРО-КАВКАЗСТАТ

По отдельным видам экономической деятельности, рублей

